



ЗАДАЧА: Обеспечивать отличное качество печати даже при изменении условий окружающей среды
РЕШЕНИЕ: Настройка градаций позволит скорректировать качество копий и отпечатков

Как это настроить?

Изменение условий окружающей среды, смена носителей, износ печатных узлов и другие факторы могут влиять на качество воспроизведения цветов при печати. Для калибровки МФУ в полноцветных устройствах Konica Minolta доступны стандартные возможности настройки – регулировка градации.




Встроенные алгоритмы калибровки позволяют настроить качество цветопередачи, используя сканер. Оценивая тестовые плашки, МФУ корректирует настройки для приведения точности воспроизведения градаций к требуемым значениям.

Регулировка градации в настройках эксперта:

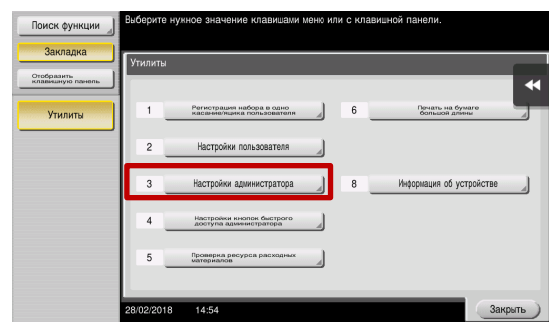
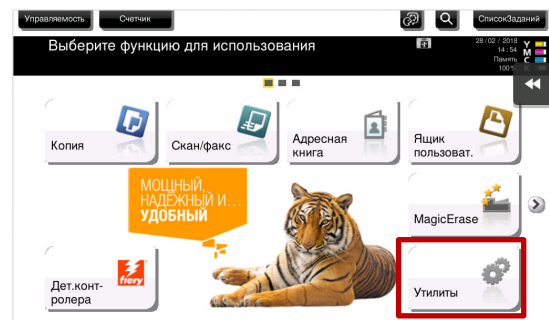
Настройки эксперта доступны Администратору МФУ.
Для входа в меню Администратора потребуется пароль.
(Заводская установка 1234567812345678)

Последовательность действий:

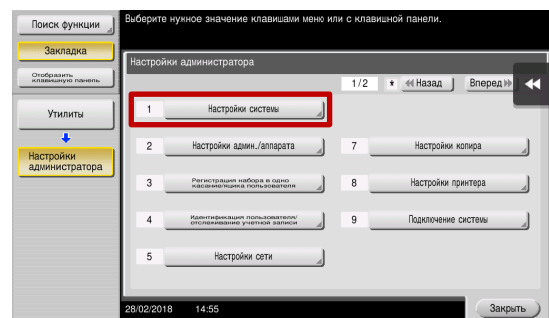
В главном меню (кнопка ):

- «Утилиты»
- «Настройки администратора»
- «Настройки системы»
- «Настройки эксперта»

Утилиты – Настройки администратора



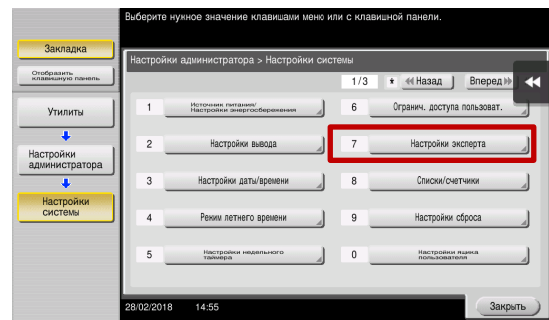
Настройки администратора – Настройки системы



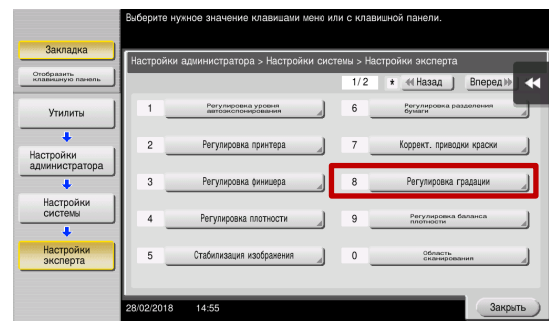
КМ ПОДСКАЗКА #27 РЕГУЛИРОВКА ГРАДАЦИИ



Настройки системы
– Настройки эксперта



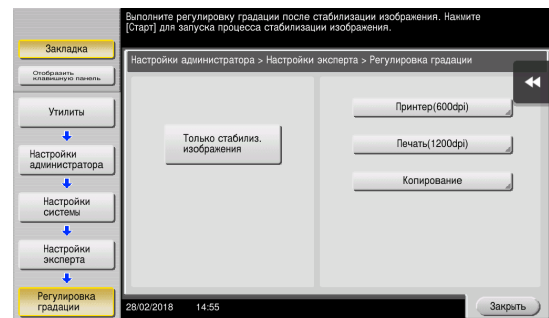
Настройки эксперта
– Регулировка градации



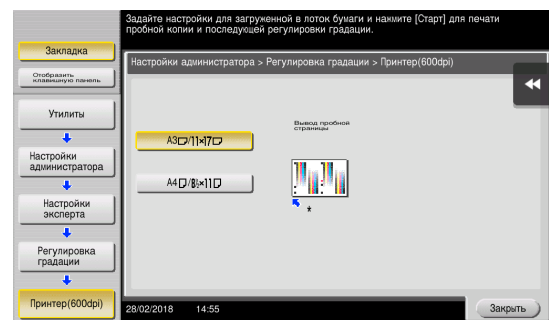
Выполните регулировку градации после стабилизации изображения.
Нажмите кнопку «Старт» на панели МФУ для запуска процесса стабилизации.



Для осуществления регулировки градации выберите целевую настройку – Печать (600 dpi или 1200 dpi) или Копирование



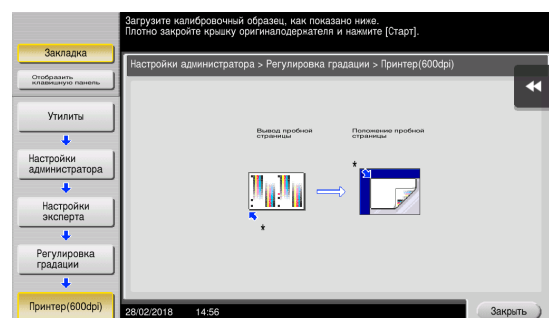
Выберите формат бумаги для калибровки и нажмите кнопку «Старт».
Будет распечатан лист с тестовыми плашками и мишенями для правильного размещения отпечатка на стекле сканера



Расположите распечатанный лист на стекле сканера, следуя инструкциям на экране и нажмите кнопку «Старт» на панели МФУ

Повторите процедуру не менее 2 раз (итого не менее 3 раз) для каждой целевой настройки (Печать (600 dpi), Печать (1200 dpi) или Копирование)

По окончании нажмите кнопку «Заккрыть»





KONICA MINOLTA

Konica Minolta

Business Solutions Russia

ул. Верейская, д. 29, стр. 33

121357, г.Москва, Россия

тел./факс: +7 495 789 88 04

www.konicaminolta.ru