


КМ ПОДСКАЗКА #20 НАСТРОЙКА ОГРАНИЧЕНИЙ ИСПОЛЬЗОВАНИЯ USB-ФЛЭШ



ЗАДАЧА:

Разрешить / запретить использование носителей USB для печати и сканирования напрямую с МФУ

РЕШЕНИЕ:

МФУ bizhub позволяют ограничить использование USB-флэш для печати и сканирования документов, а также для копирования документов между USB и ящиком пользователя

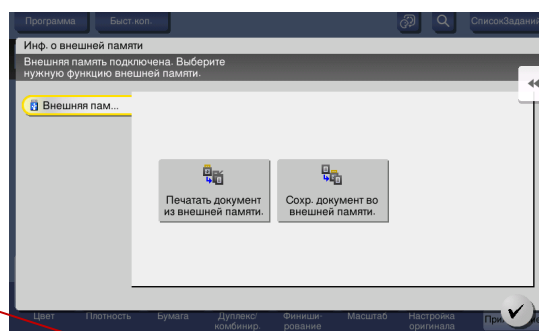
Как это сделать?

Из соображений безопасности в МФУ bizhub по умолчанию разрешена только печать с USB-флэш, сканирование документов на внешние носители без разрешения администратора недоступно. Такая настройка позволяет снизить вероятность утечки информации.

Если политика администратора сети позволяет пользователям сканировать документы на внешние носители, или, наоборот, необходимо полностью ограничить использование пользовательских USB-флэш, то соответствующие настройки легко сделать Администратору МФУ.

Доступные действия с USB-флэш отображаются пользователю в автоматически открываемом диалоговом окне при подключении USB носителя к МФУ


Это же диалоговое окно можно вызвать, нажав на значок USB-флэш в правом верхнем углу панели управления



Настройка ограничений на использование носителей USB доступна Администратору МФУ

Для входа в меню Администратора потребуется пароль.
(Заводская установка 1234567812345678)

Последовательность действий:

В главном меню (кнопка ):

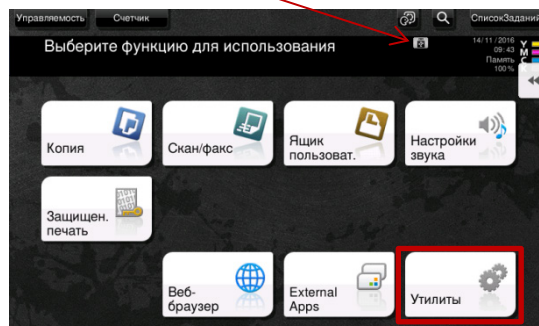
«Утилиты»

«Настройки администратора»

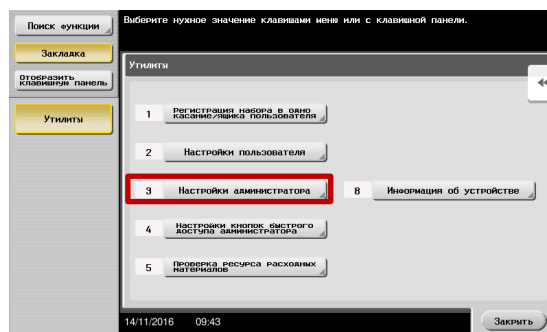
«Настройки системы»

«Настройки ящика пользователя»

«Настройки функции внешней памяти»



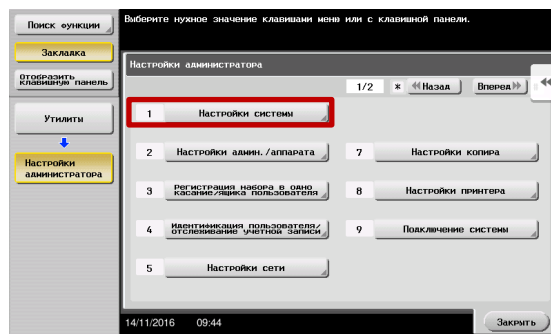
Утилиты – Настройки администратора



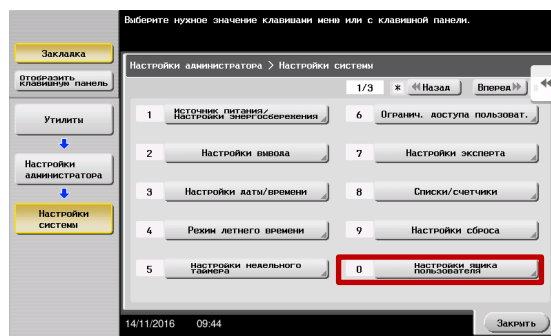
КМ ПОДСКАЗКА #20 НАСТРОЙКА ОГРАНИЧЕНИЙ ИСПОЛЬЗОВАНИЯ USB-ФЛЭШ



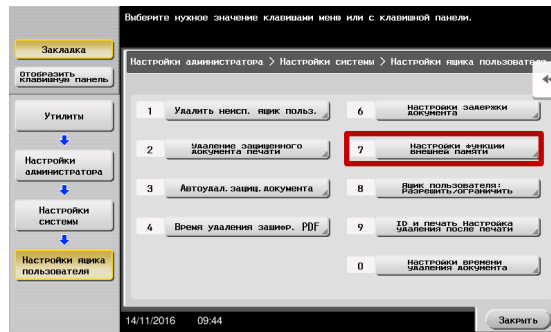
Настройки администратора – Настройки системы



Настройки системы – Настройки ящика пользователя



Настройки ящика пользователя
– Настройки функции внешней памяти



В этом пункте меню настраиваются разрешения на использование USB-носителей

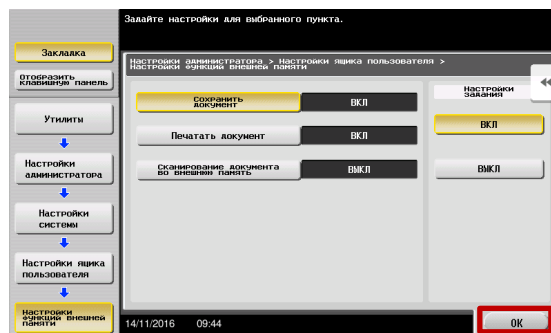
Заводские настройки по умолчанию:

Сохранение документа на USB – ВЫКЛ (OFF)

Печать документа с USB – ВКЛ (ON)

Копирование между USB и ящиком пользователя – ВЫКЛ (OFF)

Для сохранения выбранных настроек нажмите «OK»





KONICA MINOLTA

Konica Minolta

Business Solutions Russia

ул. Верейская, д. 29, стр. 33

121357, г.Москва, Россия

тел./факс: +7 495 789 88 04

www.konicaminolta.ru